



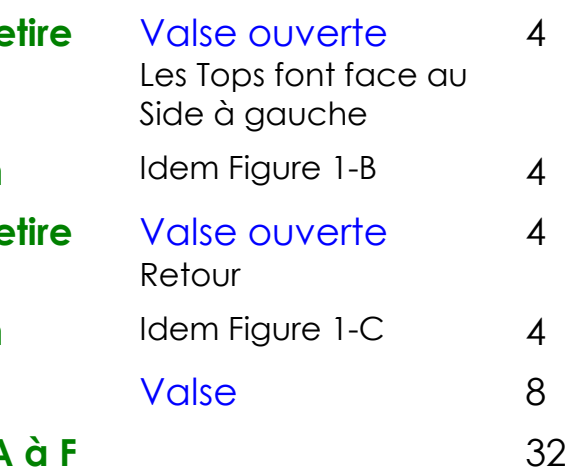
South galway reel Set

Figure 1 : Reel (56 bars)

<i>All couples</i>	A)	House around	Valse	8
	B)	Pass through	Les Tops font face au Side à gauche, traversée (dames au centre épaule gauche), les partenaires changent de place en se croisant épaule gauche	4
	C)	Pass through	Retour à sa place	4
	D)	Swing	Valse	8
	E)	Répéter de A à D		24

Figure 2 : Reel (72 bars)

<i>All couples</i>	A)	House around	Valse	8
	B)	Advance /Retire	Valse ouverte Les Tops font face au Side à gauche	4
	C)	Pass through	Idem Figure 1-B	4
	D)	Advance /Retire	Valse ouverte Retour	4
	E)	Pass through	Idem Figure 1-C	4
	F)	Swing	Valse	8
	G)	Répéter de A à F		32



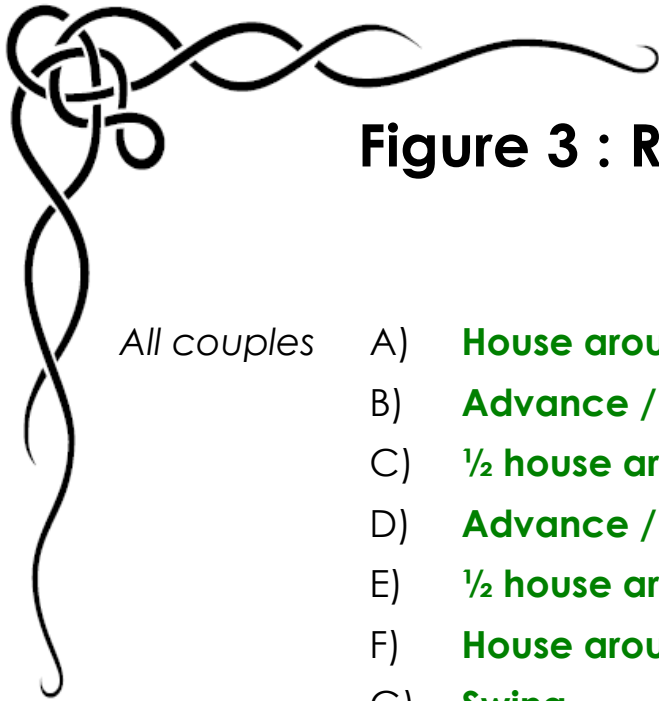


Figure 3 : Reel (88 bars)

<i>All couples</i>	A)	House around	Valse	8
	B)	Advance /Retire	Valse	4
	C)	½ house around	Valse	4
	D)	Advance /Retire	Valse	4
	E)	½ house around	Valse	4
	F)	House around		8
	G)	Swing	Valse	8
	H)	Répéter de A à G		40

Figure 4 : Jig (88 bars)

<i>All couples</i>	A)	House around	Valse	8
<i>Tops</i>	B)	House inside	Valse	8
<i>All couples</i>	C)	Advance /Retire	Valse ouverte	4
	D)	Advance /Retire	Valse ouverte	4
	E)	House	Valse	8
	F)	Swing	Valse	8
<i>All couples</i>	G)	House around	Valse	8
<i>Sides</i>	H)	House inside	Valse	8
<i>All couples</i>	I)	Répéter de C à F		24






Figure 5 : Reel (104 bars)

<i>All couples</i>	A)	House around	<i>Valse</i>	8
	B)	Advance /Retire	<i>Valse ouverte</i> Les Tops font face au Side à gauche	4
	C)	Ladies crossover	Les dames se croisent épaule droite tandis que les hommes tournent sur place en sens horaire (1 tour)	4
	D)	House around	<i>Valse</i>	8
	E)	Advance /Retire	<i>Valse ouverte</i> Retour	4
	F)	Ladies crossover	Idem C	4
	G)	House around	<i>Valse</i>	8
	H)	Swing	<i>Valse</i>	8
	I)	Répéter de A à G		40
	J)	Big Christmas		8